



# SYNTHÈSE des COMPTES

Module informatisé de publication des comptes annuels



Commune de : **WALCOURT**

Adresse de l'administration:

Date d'arrêt du compte par le conseil:

Date d'approbation de la Tutelle:

Type document:

Exercice:

**Directeur Général:** Cedric GOBLET

Tél: 071610620

Fax:

Email: cedric.goblet@walcourt.be

**Directeur Financier:** Stéphanie TAYMANS

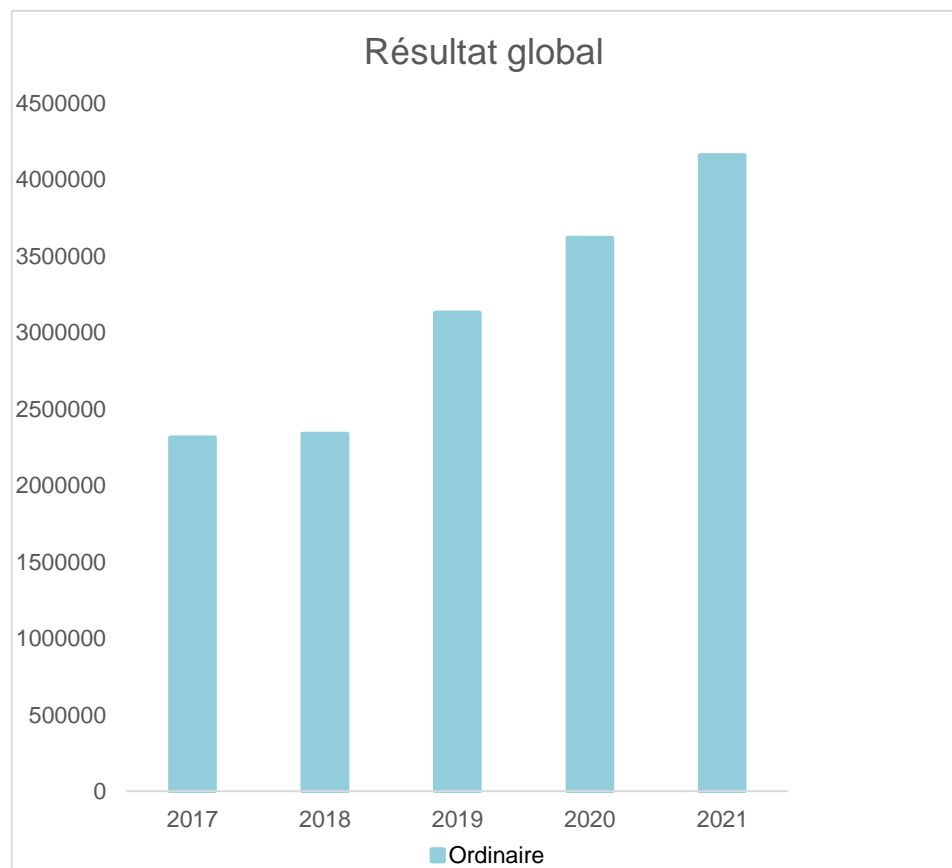
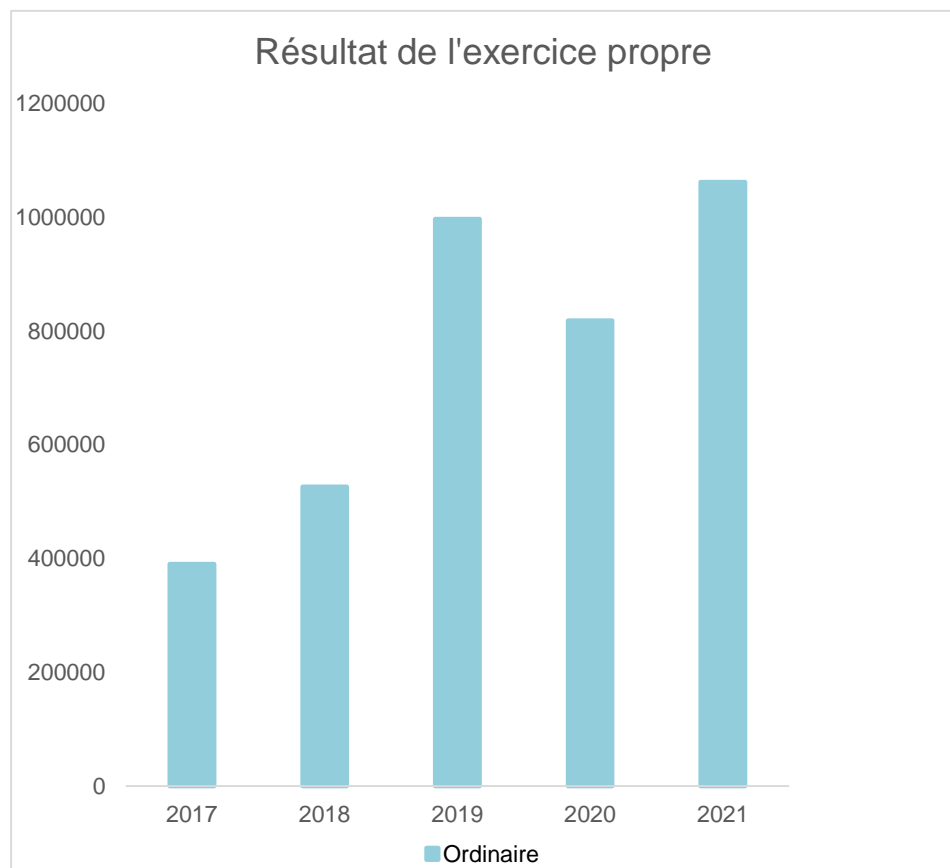
Tél: 071610630

Fax:

Email: stephanie.taymans@walcourt.be

<b>Evolution du résultat budgétaire ordinaire</b>					
	Compte	Compte	Compte	Compte	Compte
<b>Exercices:</b>	<b>2017</b>	<b>2018</b>	<b>2019</b>	<b>2020</b>	<b>2021</b>
Résultats Exercice Propre*	390.369	525.941	996.822	817.890	1.061.384
<b>Résultat global* (avec exercices antérieurs et prélèvements)</b>	2.312.133	2.337.719	3.128.660	3.618.170	4.159.775

\* Montant arrondi à l'euro



<b>Synthèse des Comptes</b>	<b>Administration communale de WALCOURT</b>	<b>Code INS</b>	<b>93088</b>
		<b>Exercice:</b>	<b>2021</b>
Modèle officiel généré par l'application eComptes © SPW Intérieur et Action Sociale		<i>Version:</i>	1

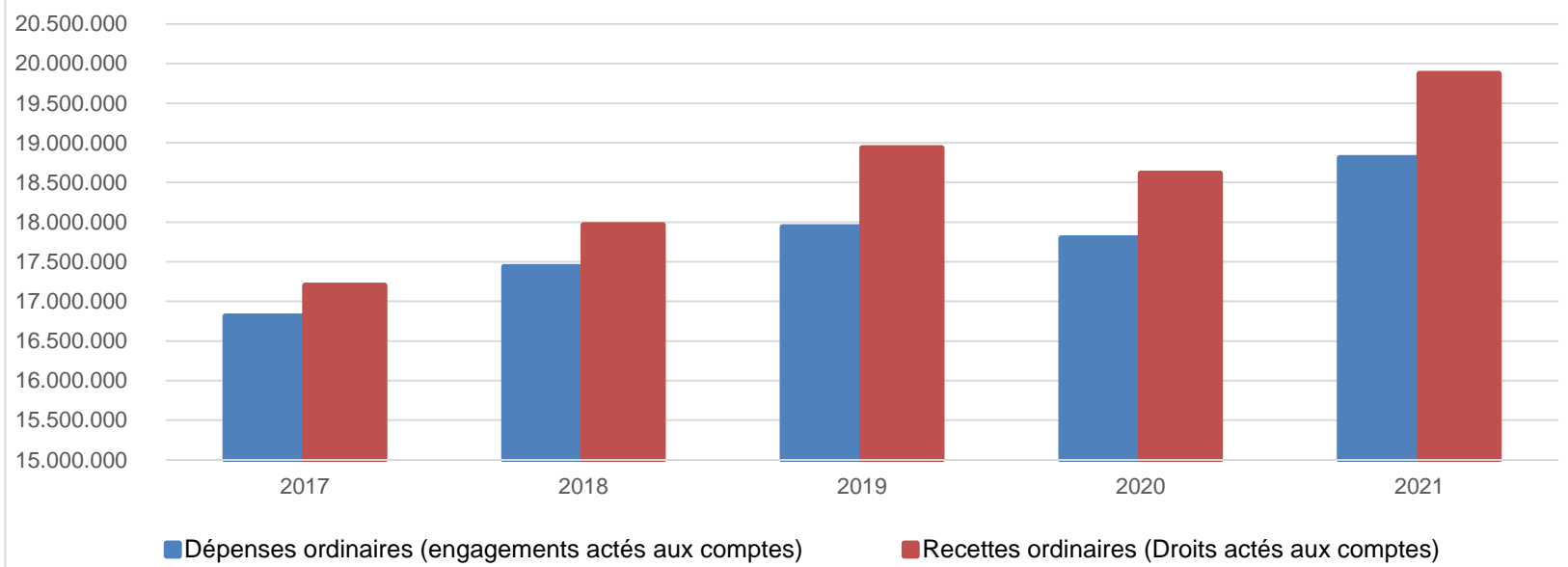
<b>Ventilation économique des dépenses et des recettes ordinaires</b>					
	Compte	Compte	Compte	Compte	Compte
	<b>Dépenses ordinaires (engagements actés aux comptes)</b>				
<b>Exercices:</b>	<b>2017</b>	<b>2018</b>	<b>2019</b>	<b>2020</b>	<b>2021</b>
Personnel	7.017.370,68	7.171.209,05	7.391.033,15	7.516.369,48	8.051.218,89
Fonctionnement	2.067.215,73	2.144.774,90	1.992.916,85	1.672.855,07	2.011.985,78
Transferts	6.854.616,87	7.055.123,83	7.266.547,31	7.266.353,95	7.335.107,66
Dette	873.013,07	1.066.717,42	1.287.375,16	1.343.119,51	1.414.739,05
Prélèvements (hors 060)	0,00	0,00	0,00	0,00	0,00
<b>Total (exercice propre)*</b>	<b>16.812.216</b>	<b>17.437.825</b>	<b>17.937.872</b>	<b>17.798.698</b>	<b>18.813.051</b>
Exercices antérieurs	413.638,90	545.252,92	435.164,83	353.235,36	467.498,99
Prélèvements	191.960,43	679.875,49	669.943,12	723.197,48	809.576,86
<b>Total général*</b>	<b>17.417.816</b>	<b>18.662.954</b>	<b>19.042.980</b>	<b>18.875.131</b>	<b>20.090.127</b>

\* Montant arrondi à l'euro

<b>Recettes ordinaires (Droits actés aux comptes)</b>					
<b>Exercices:</b>	<b>2017</b>	<b>2018</b>	<b>2019</b>	<b>2020</b>	<b>2021</b>
Prestation	1.085.345,27	1.345.843,50	1.342.313,96	1.106.634,26	1.096.392,17
Transferts	15.978.115,39	16.479.024,57	17.453.450,58	17.371.029,78	18.638.909,24
Dette	139.124,62	138.897,80	138.929,97	138.924,01	139.134,13
Prélèvements	0,00	0,00	0,00	0,00	0,00
<b>Total (exercice propre)*</b>	<b>17.202.585</b>	<b>17.963.766</b>	<b>18.934.695</b>	<b>18.616.588</b>	<b>19.874.436</b>
Exercices antérieurs	2.527.363,03	3.036.907,05	3.173.235,92	3.876.712,88	4.357.043,34
Prélèvements	0,00	0,00	63.710,00	0,00	18.423,19
<b>Total général*</b>	<b>19.729.948</b>	<b>21.000.673</b>	<b>22.171.640</b>	<b>22.493.301</b>	<b>24.249.902</b>

\* Montant arrondi à l'euro

### Evolution des recettes et des dépenses ordinaires (exercice propre)



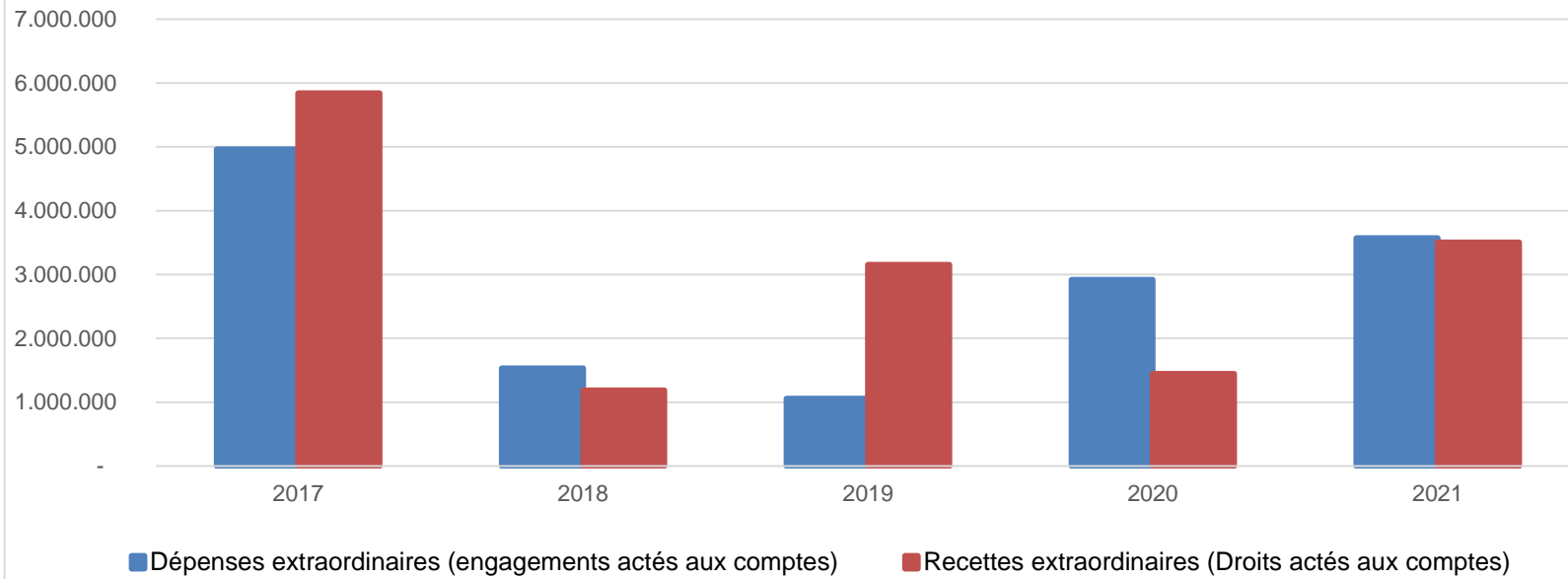
<b>Ventilation économique des dépenses et des recettes extraordinaires</b>					
	Compte	Compte	Compte	Compte	Compte
	<b>Dépenses extraordinaires (engagements actés aux comptes)</b>				
<b>Exercices:</b>	<b>2017</b>	<b>2018</b>	<b>2019</b>	<b>2020</b>	<b>2021</b>
Transferts	24.692,47	153.373,82	18.183,64	524.778,66	95.355,28
Investissements	4.911.763,23	1.362.375,11	1.023.726,49	2.378.190,08	3.461.063,87
Dette	24.190,13	15.024,85	15.024,85	15.138,85	15.028,56
Prélèvements	0,00	0,00	0,00	0,00	0,00
	0,00	0,00	0,00	0,00	0,00
<b>Total (exercice propre)*</b>	<b>4.960.646</b>	<b>1.530.774</b>	<b>1.056.935</b>	<b>2.918.108</b>	<b>3.571.448</b>
Exercices antérieurs	9.598.900,47	9.972.942,67	4.888.146,86	3.360.308,33	4.824.649,10
Prélèvements	686.941,09	585.120,41	2.585.914,82	786.815,10	124.720,16
<b>Total général*</b>	<b>15.246.487</b>	<b>12.088.837</b>	<b>8.530.997</b>	<b>7.065.231</b>	<b>8.520.817</b>

\* Montant arrondi à l'euro

<b>Recettes extraordinaires (Droits actés aux comptes)</b>					
<b>Exercices:</b>	<b>2017</b>	<b>2018</b>	<b>2019</b>	<b>2020</b>	<b>2021</b>
Transferts	1.772.369,38	40.710,24	1.434.574,88	33.138,92	1.555.922,60
Investissements	22.900,00	418,50	1.286.330,00	600,00	4.061,83
Dette	4.043.979,69	1.147.277,23	432.603,39	1.414.069,79	1.945.078,21
Prélèvements	0,00	0,00	0,00	0,00	0,00
<b>Total (exercice propre)*</b>	<b>5.839.249</b>	<b>1.188.406</b>	<b>3.153.508</b>	<b>1.447.809</b>	<b>3.505.063</b>
Exercices antérieurs	9.323.550,45	9.538.364,71	5.372.999,92	4.248.040,57	4.591.769,33
Prélèvements	191.960,43	1.399.913,60	957.010,34	1.032.634,23	1.844.712,37
<b>Total général*</b>	<b>15.354.760</b>	<b>12.126.684</b>	<b>9.483.519</b>	<b>6.728.484</b>	<b>9.941.544</b>

\* Montant arrondi à l'euro

### Evolution des recettes et des dépenses extraordinaires (exercice propre)



Ventilation fonctionnelle					
Evolution des dépenses ordinaires (exercice propre)					
Compte	Compte	Compte	Compte	Compte	
2017	2018	2019	2020	2021	
0 Recettes et dépenses générales	265.713,82	773.967,05	751.580,48	789.300,51	882.743,38
1 Administration générale	4.353.576,31	4.495.488,44	4.620.273,23	4.707.694,84	5.048.699,27
3 Sécurité	2.581.738,08	2.656.903,86	2.759.414,34	2.579.329,63	2.491.663,94
4 Voiries-communications	2.981.245,13	3.090.384,60	3.127.032,02	3.084.514,86	3.294.827,33
5 Industrie - commerce	332.697,19	339.395,97	348.129,68	332.738,68	365.362,95
6 Sylviculture- Agriculture	37.876,87	38.651,96	46.276,32	32.931,63	40.803,05
70>75 Enseignement	858.886,05	979.513,13	928.051,95	748.140,75	869.601,95
76>77 Culture et sports	1.221.846,84	1.229.553,18	1.370.801,40	1.264.464,61	1.525.919,28
78 Radio, télévision, presse	11.673,21	11.879,24	12.106,13	12.227,19	12.361,69
79 Culte	300.340,14	279.113,93	273.390,59	286.387,67	297.992,24
80>86 Action Sociale	2.719.365,65	2.845.569,04	2.948.989,25	3.088.266,21	3.150.778,60
87 Santé publique et hygiène	1.336.621,49	1.373.264,07	1.403.719,79	1.574.007,94	1.619.914,65
90>92 Logement	0,00	4.016,22	18.050,41	21.890,97	21.959,91
93 Aménagement du territoire	2.596,00	0,00	0,00	0,00	0,00

Ventilation fonctionnelle					
Evolution des recettes ordinaires (exercice propre)					
Compte	Compte	Compte	Compte	Compte	
2017	2018	2019	2020	2021	
0 Recettes et dépenses générales	15.672.441,98	16.930.737,18	17.891.054,08	18.479.779,27	18.986.178,26
1 Administration générale	1.430.594,41	1.365.993,56	1.384.865,00	1.376.522,81	2.518.086,18
3 Sécurité	30.800,00	30.800,00	30.800,00	30.800,00	30.800,00
4 Voiries-communications	265.819,74	259.099,77	298.989,11	282.246,62	255.008,98
5 Industrie - commerce	389.703,73	477.406,98	486.886,37	474.442,87	475.159,07
6 Sylviculture- Agriculture	458.659,49	576.005,98	551.184,93	485.637,72	421.330,79
70>75 Enseignement	530.742,78	642.321,53	724.307,74	665.543,90	675.262,98
76>77 Culture et sports	172.855,66	152.354,95	159.090,26	121.772,83	210.021,14
78 Radio, télévision, presse	0,00	0,00	0,00	0,00	0,00
79 Culte	106,62	7.895,95	443,40	8.215,90	85,60
80>86 Action Sociale	93.333,00	91.488,08	119.275,16	130.303,24	140.069,19
87 Santé publique et hygiène	50.279,06	31.684,08	31.445,34	82.197,37	193.976,51
90>92 Logement	0,00	0,00	0,00	0,00	0,00
93 Aménagement du territoire	7.500,00	0,00	0,00	0,00	0,00



Ventilation fonctionnelle					
Evolution des dépenses extraordinaires (exercice propre)					
Compte	Compte	Compte	Compte	Compte	
2017	2018	2019	2020	2021	
0 Recettes et dépenses générales	686.941,09	585.120,41	2.585.914,82	786.815,10	124.720,16
1 Administration générale	65.784,63	322.110,00	100.051,43	557.508,48	616.147,13
3 Sécurité	0,00	0,00	0,00	0,00	0,00
4 Voiries-communications	2.822.725,86	746.727,71	694.402,94	1.360.701,23	1.708.567,48
5 Industrie - commerce	3.469,66	0,00	812,58	213.211,67	59.368,18
6 Sylviculture- Agriculture	0,00	4.615,76	0,00	0,00	0,00
70>75 Enseignement	219.596,63	57.528,38	99.215,28	327.091,49	153.973,97
76>77 Culture et sports	1.608.160,98	223.066,54	107.346,94	248.763,24	170.297,70
78 Radio, télévision, presse	0,00	0,00	0,00	0,00	0,00
79 Culte	54.000,00	66.348,55	36.504,81	164.609,10	680.796,28
80>86 Action Sociale	9.165,28	3.381,49	634,40	8.400,89	154.718,64
87 Santé publique et hygiène	157.242,79	28.417,95	17.966,60	37.821,49	27.578,33
90>92 Logement	0,00	78.577,40	0,00	0,00	0,00
93 Aménagement du territoire	20.500,00	0,00	0,00	0,00	0,00

Ventilation fonctionnelle					
Evolution des recettes extraordinaires (exercice propre)					
Compte	Compte	Compte	Compte	Compte	
2017	2018	2019	2020	2021	
0 Recettes et dépenses générales	9.986.148,86	10.849.370,11	7.348.799,43	5.280.674,80	6.427.103,03
1 Administration générale	316.298,64	35.000,00	1.284.080,00	4.389,73	578.032,17
3 Sécurité	0,00	0,00	0,00	0,00	0,00
4 Voiries-communications	3.144.296,37	754.067,62	434.842,00	1.233.955,79	1.150.094,15
5 Industrie - commerce	0,00	0,00	11,39	114,00	55.000,00
6 Sylviculture- Agriculture	0,00	0,00	0,00	0,00	0,00
70>75 Enseignement	178.391,21	104.281,33	0,00	0,00	259.834,20
76>77 Culture et sports	1.510.000,00	200.925,53	0,00	80.145,27	685.840,26
78 Radio, télévision, presse	0,00	0,00	0,00	0,00	0,00
79 Culte	73.277,75	0,00	356.764,82	110.000,00	622.561,83
80>86 Action Sociale	0,00	3.381,49	634,40	8.400,89	150.500,00
87 Santé publique et hygiène	132.815,10	0,00	0,00	10.803,03	3.200,03
90>92 Logement	0,00	90.750,00	0,00	0,00	0,00
93 Aménagement du territoire	0,00	0,00	0,00	0,00	0,00

**BILAN****ACTIF**

## ACTIFS IMMOBILISES

	Codes	2021	2020
	21/28	<b>93.735.615,96</b>	<b>92.279.595,91</b>
<b>I. Immobilisations incorporelles</b>	21	0,00	0,00
<b>II. Immobilisations corporelles</b>	22/26	<b>86.409.627,23</b>	<b>85.100.393,26</b>
<u>Patrimoine immobilier</u>			
A. Terres et terrains non bâtis .....	220	9.208.224,70	9.175.151,00
B. Constructions et leurs terrains .....	221	25.183.476,66	24.889.812,26
C. Voiries .....	223	47.465.347,65	42.250.290,14
D. Ouvrages d'art .....	224	680.136,42	596.414,90
E. Cours et plans d'eau .....	226	230.101,74	227.464,00
<u>Patrimoine mobilier</u>			
F. Mobilier, matériel, équipements et signalisation routière.....	230/3	675.229,83	613.922,04
G. Patrimoine artistique et mobilier divers .....	234	495,79	495,79
<u>Autres immobilisations corporelles</u>			
H. Immobilisations en cours d'exécution .....	24	2.966.614,44	7.346.843,13
I. Droits réels d'emphythéoses et superficies.....	261	0,00	0,00
J. Immobilisations en location-financement .....	262/3	0,00	0,00
<b>III. Subsidés d'investissements accordés</b>	25	<b>192.781,52</b>	<b>129.257,38</b>
A. Aux entreprises privées .....	251	0,00	0,00
B. Aux ménages, ASBL et autres organismes .....	252	140.511,95	103.756,16
C. A l'Autorité supérieure.....	254	0,00	0,00
D. Aux autres pouvoirs publics .....	256	52.269,57	25.501,22
<b>IV. Promesses de subsidés à recevoir, prêts</b>	27	<b>2.139.153,98</b>	<b>2.070.920,60</b>
A. Promesse de subsidés à recevoir.....	270/4	2.139.153,98	2.070.920,60
B. Prêts accordés .....	275	0,00	0,00
<b>V. Immobilisations financières</b>	28	<b>4.994.053,23</b>	<b>4.979.024,67</b>
A. Participations et titres à revenus fixes .....	282/5	4.993.929,28	4.978.900,72
B. Cautionnements versés à plus d'un an .....	288	123,95	123,95
ACTIFS CIRCULANTS	30/58	<b>15.985.611,10</b>	<b>13.745.546,75</b>
<b>VI. Stocks</b>	301	<b>0,00</b>	0,00
<b>VII. Créances à un an au plus</b>	40/42	<b>5.596.747,11</b>	<b>4.134.852,19</b>
A. Débiteurs .....	40	1.048.192,71	837.103,07
B. Autres créances.....	41/42	4.548.554,40	3.297.749,12
1. T.V.A. et taxes additionnelles .....	411/2	847.920,68	636.252,51
2. Subsidés, dons et legs et emprunts .....	413	3.593.013,86	2.553.105,31
3. Intérêts, dividendes et ristournes .....	415	3.853,72	12.097,02
4. Créances diverses .....	416/8	60.532,11	54.198,76
C. Récupérations des remboursements d'emprunts.....	4251	43.234,03	42.095,52
D. Récupération des prêts.....	425/8	0,00	0,00
<b>VIII. Opérations pour compte de tiers</b>	48/A	0	0
<b>IX. Comptes financiers</b>	55/58	<b>10.388.863,99</b>	<b>9.610.694,56</b>
A. Placements de trésorerie à un an au plus .....	553	1.143,20	1.143,20
B. Valeurs disponibles .....	55	11.626.729,07	10.091.958,17
C. Paiements en cours.....	56/8	-1.239.008,28	-482.406,81
<b>X. Comptes de régularisation et d'attente</b>	49/A	<b>629.789,04</b>	<b>697.988,50</b>
<b>TOTAL DE L'ACTIF</b>	21/58	<b>110.351.016,10</b>	<b>106.723.131,16</b>

**B I L A N**

**P A S S I F**

FONDS PROPRES

	Codes	2021	2020
	10/16	<b>89.298.923,86</b>	<b>86.790.113,30</b>
<b>I'. Capital</b>	10	<b>34.305.211,91</b>	<b>34.305.211,91</b>
<b>II'. Résultats capitalisés</b>	12	<b>29.295.414,58</b>	<b>26.051.912,00</b>
<b>III'. Résultats reportés</b>	13	<b>6.872.997,67</b>	<b>6.982.099,50</b>
A'. Des exercices antérieurs.....	1301	1.662.339,01	3.243.502,58
B'. De l'exercice précédent.....	1302	2.076.257,91	1.662.339,01
C'. Du dernier exercice.....	1303	3.134.400,75	2.076.257,91
<b>IV'. Réserves</b>	14	<b>5.573.859,02</b>	<b>6.502.697,56</b>
A'. Fonds de réserve ordinaire.....	14104	950.095,45	968.518,64
B'. Fonds de réserve extraordinaire.....	14105	4.623.763,57	5.534.178,92
<b>V'. Subsidés d'investissement, dons et legs reçus</b>	15	<b>13.251.440,68</b>	<b>12.948.192,33</b>
A'. Des entreprises privées .....	151	0,00	0,00
B'. Des ménages, des A.S.B.L. et autres organismes .....	152	56.795,38	70.994,22
C'. De l'Autorité supérieure .....	154	13.152.712,79	12.834.571,55
D'. Des autres pouvoirs publics .....	156	41.932,51	42.626,56
<b>VI'. Provisions pour risques et charges</b>	16	<b>0,00</b>	<b>0,00</b>
DETTES	17/49	<b>20.620.342,72</b>	<b>19.745.951,48</b>
<b>VII'. Dettes à plus d'un an</b>	17	<b>18.358.996,25</b>	<b>17.556.183,28</b>
A'. Emprunts à charge de la commune .....	171/5	17.796.336,20	16.957.933,01
B'. Emprunts à charge de l'Autorité supérieure.....	1714	562.660,05	598.250,27
C'. Emprunts à charge de tiers.....	172	0,00	0,00
D'. Dettes de location-financement.....	174	0,00	0,00
E'. Emprunts publics .....	176	0,00	0,00
F'. Dettes diverses à plus d'un an.....	177	0,00	0,00
G'. Garanties reçues à plus d'un an.....	178	0,00	0,00
<b>VIII'. Dettes à un an au plus</b>	43/6	<b>2.253.003,97</b>	<b>2.181.682,70</b>
A'. Dettes financières.....	43	1.537.099,11	1.422.099,86
1'. Remboursements d'emprunts .....	435	1.403.200,36	1.271.813,21
2'. Charges financières des emprunts .....	436	133.787,17	150.286,65
3'. Dettes sur comptes-courants.....	433	111,58	0,00
B'. Dettes commerciales .....	44	628.647,58	689.727,06
C'. Dettes fiscales, salariales et sociales .....	45	53.802,82	51.179,78
D'. Dettes diverses .....	464/7	33.454,46	18.676,00
<b>IX'. Opérations pour compte de tiers</b>	48/P	<b>8.342,50</b>	<b>8.085,50</b>
<b>X'. Comptes de régularisation et d'attente</b>	49/P	<b>431.749,52</b>	<b>187.066,38</b>
<b>TOTAL DU PASSIF</b>	10/49	<b>110.351.016,10</b>	<b>106.723.131,16</b>

**COMPTE DE RESULTATS**

	Codes	2021	2020
<b>I. Charges courantes</b>			
A. Achats de matières .....	60	602.953,78	550.186,18
B. Services et biens d'exploitation .....	61	1.231.154,14	1.073.525,56
C. Frais de personnel .....	62	8.125.837,06	7.567.485,87
D. Subsidés d'exploitation accordés .....	63	7.428.283,07	7.184.266,42
E. Remboursements des emprunts .....	64	1.046.047,67	967.312,00
F. Charges financières	65	369.203,09	376.148,75
a. Charges financières des emprunts .....	651/6	366.110,20	375.630,22
b. Charges financières diverses .....	657	3.088,00	177,29
c. Frais de la gestion financière .....	658	4,89	341,24
<b>II. Sous-total (charges courantes)</b>	60/65	<b>18.803.478,81</b>	<b>17.718.924,78</b>
<b>III. Boni courant (II' - II)</b>		<b>1.380.434,14</b>	<b>1.228.921,36</b>
<b>IV. Charges résultant de la variation normale des valeurs de bilan, redressements et provisions</b>			
A. Dotations aux amortissements .....	660	2.028.644,07	1.778.415,54
B. Réductions annuelles de valeurs .....	661	0,00	0,00
C. Réductions et variations des stocks .....	662/4	0,00	0,00
D. Redressement des récupérations des remboursements d'emprunts .....	665	34.659,80	33.767,60
E. Provisions pour risques et charges .....	666	0,00	0,00
F. Dotations aux amortissements des subsidés d'investissement accordés .....	667	26.962,56	17.882,70
<b>V. Sous-total (charges non décaissées)</b>	66	<b>2.090.266,43</b>	<b>1.830.065,84</b>
<b>VI. Total des charges d'exploitation (II + V)</b>	60/66	<b>20.893.745,24</b>	<b>19.548.990,62</b>
<b>VII. Boni d'exploitation (VI' - VI)</b>		2.729.973,09	2.598.700,42
<b>VIII. Charges exceptionnelles</b>			
A. Du service ordinaire .....	671	29.740,42	38.058,70
B. Du service extraordinaire .....	672	538.612,79	0,00
C. Charges exceptionnelles non budgétées .....	673	5.559,04	32.183,47
<b>Sous-total (charges exceptionnelles)</b>	67	<b>573.912,25</b>	<b>70.242,17</b>
<b>IX. Dotations aux réserves</b>			
A. Du service ordinaire .....	685	809.576,86	723.197,48
B. Du service extraordinaire .....	686	124.720,16	786.815,10
<b>Sous-total des dotations aux réserves</b>	68	<b>934.297,02</b>	<b>1.510.012,58</b>
<b>X. Total des charges exceptionnelles et des dotations aux réserves (VIII + IX)</b>	67/68	1.508.209,27	1.580.254,75
<b>XI. Boni exceptionnel (X' - X)</b>		<b>404.427,66</b>	<b>0,00</b>
<b>XII. Total des charges (VI + X)</b>		<b>22.401.954,51</b>	<b>21.129.245,37</b>
<b>XIII. Boni de l'exercice (XII' - XII)</b>		<b>3.134.400,75</b>	<b>2.076.257,91</b>
<b>XIV. Affectation des bonis (XIII)</b>			
A. Boni d'exploitation à reporter au bilan .....	69201	2.729.973,09	2.598.700,42
B. Boni exceptionnel à reporter au bilan .....	69202	404.427,66	0,00
<b>Sous-total (affectation des résultats)</b>	69	<b>3.134.400,75</b>	<b>2.598.700,42</b>
<b>XV. Contrôle de balance (XII + XIV = XV')</b>		<b>25.536.355,26</b>	<b>23.727.945,79</b>

<b>COMPTE DE RESULTATS</b>		<b>Codes</b>	<b>2021</b>	<b>2020</b>
<b>I'. Produits courants</b>				
A'. Produits de la fiscalité .....	70	11.179.071,36	11.260.389,62	
B'. Produits d'exploitation .....	71	1.099.462,68	1.109.802,70	
C'. Subsidés d'exploitation reçus et récupérations de charges de personnel .....	72/73	7.627.520,17	6.306.921,41	
D'. Récupération des remboursements d'emprunts .....	74	34.659,80	33.767,60	
E'. Produits financiers	75	<b>243.198,94</b>	<b>236.964,81</b>	
a'. Récupération des charges financières des emprunts et des prêts accordés .....	751/5	13.712,80	14.863,77	
b'. Produits financiers divers .....	754/7	229.486,14	222.101,04	
<b>II'. Sous-total (produits courants)</b>	70/75	<b>20.183.912,95</b>	<b>18.947.846,14</b>	
<b>III'. Mali courant (II - II')</b>		<b>0,00</b>	<b>0,00</b>	
<b>IV'. Produits résultant de la variation normale des valeurs de bilan, redressements, travaux internes</b>				
A'. Plus-values annuelles .....	761	1.298.936,90	1.235.121,65	
B'. Variations des stocks .....	764	0,00	0,00	
C'. Redressement des cptes des remb. des emprunts .....	765	1.046.047,67	967.312,00	
D'. Réductions des subsides d'investissement, des dons et legs obtenus	767	1.094.820,81	997.411,25	
E'. Travaux internes passés à l'immobilisé .....	769	0,00	0,00	
<b>V'. Sous-total (produits non encaissés)</b>	76	<b>3.439.805,38</b>	<b>3.199.844,90</b>	
<b>VI'. Total des produits d'exploitation (II' + V')</b>	70/76	<b>23.623.718,33</b>	<b>22.147.691,04</b>	
<b>VII'. Mali d'exploitation (VI - VI')</b>		<b>0,00</b>	<b>0,00</b>	
<b>VIII'. Produits exceptionnels</b>				
A'. Du service ordinaire .....	771	34.445,96	24.580,31	
B'. Du service extraordinaire .....	772	15.055,04	597,70	
C'. Produits exceptionnels non budgétés .....	773	0,37	0,00	
<b>Sous-total (produits exceptionnels)</b>	77	<b>49.501,37</b>	<b>25.178,01</b>	
<b>IX'. Prélèvements sur les réserves</b>				
A'. Du service ordinaire .....	785	18.423,19	0,00	
B'. Du service extraordinaire .....	786	1.844.712,37	1.032.634,23	
<b>Sous-total des prélèvements sur réserves</b>	78	<b>1.863.135,56</b>	<b>1.032.634,23</b>	
<b>X'. Total des produits exceptionnels et des prélèvements sur réserves (VIII' + IX')</b>	77/78	<b>1.912.636,93</b>	<b>1.057.812,24</b>	
<b>XI'. Mali exceptionnel (X - X')</b>		<b>0,00</b>	<b>522.442,51</b>	
<b>XII'. Total des produits (VI' + X')</b>		<b>25.536.355,26</b>	<b>23.205.503,28</b>	
<b>XIII'. Mali de l'exercice (XII - XII')</b>		<b>0,00</b>	<b>0,00</b>	
<b>XIV'. Affectation des malis (XIII')</b>				
A'. Mali d'exploitation à reporter au bilan .....	79201	0,00	0,00	
B'. Mali exceptionnel à reporter au bilan .....	79202	0,00	522.442,51	
<b>Sous-total (affectation des résultats)</b>	79	<b>0,00</b>	<b>522.442,51</b>	
<b>XV'. Contrôle de balance (XII' + XIV' = XV)</b>		<b>25.536.355,26</b>	<b>23.727.945,79</b>	

## Commentaires

## Glossaire

### Termes

### Définitions:

Exercice propre	L'exercice du document allant du 1er janvier au 31 décembre
Exercices antérieurs	Les opérations antérieures à l'exercice propre
Résultat global	Le boni ou le mali de l'exercice propre cumulé avec celui des exercices antérieurs
Dépenses de transfert	Dépenses effectuées à destination de tiers à la commune (d'autres institutions, organismes, ménages ..)
Recettes de transfert	Recettes en provenance de tiers ( subsides, taxes, ... )
Recettes de prestation	Recettes découlant de services payants rendus par la commune, de locations, de droits d'entrée ...
Dépenses de prélèvements	Sommes prélevées sur les excédents budgétaires par la commune pour alimenter des fonds de réserves ordinaires ou extraordinaires (pour financer des dépenses d'investissement sur fonds propres ) ou des provisions ( pour faire face à des charges futures importantes )
Recettes de prélèvements	Utilisation des fonds de réserve et des provisions (constitués au moyen des dépenses de prélèvement)
Ordinaire	Les recettes et dépenses nécessaires au fonctionnement de la commune (taxes, subventions , salaires,électricité,fournitures,...)
Extraordinaire	Les dépenses et leurs moyens de financement afférentes aux investissements ( travaux importants, rénovations, achat de matériel et de véhicules etc ... )